



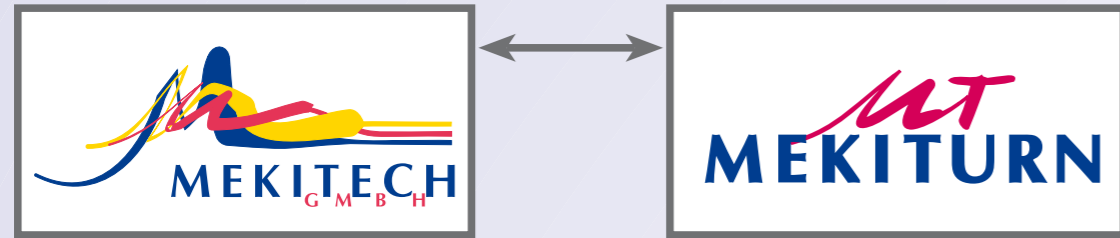
Marke eingeführt! Die Serie M von Mekitech

Die Verbindung von Idee, Produkt und Service hat die MEKITECH GmbH zu einem zuverlässigen Partner im Maschinenbau gemacht. In immer schneller werdenden Produktzyklen, Arbeitsabläufen, höherem Kostendruck, Personal- und Ressourcenmangel ist es überlebenswichtig, Top-Produkte mit höchster Verfügbarkeit und hochgradigen Automationslösungen zu nutzen. Nachdem wir in 2009 unsere neue Marke »MEKITURN« einführt, können wir Ihnen nun drei neue Serien vorstellen. Die MEKITURN M-, F-, und K-Serie.

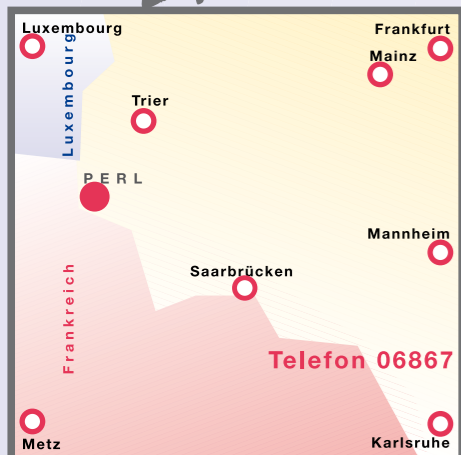
Wir können Ihnen aktuell unsere eigenen, hochqualitativen Maschinen anbieten, die sicher bald schon zu den Top-Produkten auf dem Markt gehören. Stete Weiterentwicklung garantiert. Rund-um-die-Uhr-Service selbstverständlich.

Mit dieser Aussendung können wir Ihnen außergewöhnliche Angebote machen. Ihre MEKITECH GmbH.

Eine neue Produkt- und Markeneinführung: Die MEKITECH GmbH lanciert MEKITURN



*Bestellung, Kalkulation,
Service und Maschinen für
eine Top-Produktion.
24h-Service-Telefon 06867 9115-20*



Normannenstraße 9 :: 66706 Perl-Besch

Telefon 06867 9115-0 :: Telefax 06867 9115-29 :: e-Mail: info@mekitech.de

www.mekitech.de






Unsere Serie M : Die Mekiturn KT 230

Einige der Features unserer M-Serie, der Konventionellen für alle Fälle (mehr Details auf www.mekitech.de):


Konventionelle Leit- und Zugspindeldrehmaschinen von MEKITECH erfüllen höchste Anforderungen in technischer Ausstattung und Präzision...! Und das zu einem TOP Preis-Leistungsverhältnis. MEKITECH ist stets bemüht, aus Mensch und Maschine ein effizientes und sich gegenseitig ideal ergänzendes Team zu schaffen. Mit der MEKITurn KT-Reihe erfüllt MEKITECH diese Zielsetzung. Die MEKITurn erfüllt höchste Anforderungen in Präzision für die Einzel- und Serienfertigung. Qualitativ hochwertige Leit- und Zugspindeldrehmaschine in 2 Ausführungen: mit Schaltgetriebe oder stufenloser Drehzahlverstellung incl. V-Konstant. Bestes Preis-Leistungsverhältnis, übersichtliches Bedienfeld mit ergonomisch angeordneten Wählhebeln. Wagen Sie doch mit uns einen Blick in das Innere der MEKITurn KT-Reihe und lassen Sie sich von MEKITECHs Qualität und Bedienkomfort begeistern!

Die Konventionelle.

Einfach zu bedienen



Die Messanzeige: Selbstverständlich auch mit Messanzeigen anderer Hersteller wie Heidenhain, Fagor etc. möglich.




Der Antrieb: Je nach Wunsch liefert MEKITECH Ihre MEKITurn mit einem polumschaltbaren Motor mit festen Drehzahlstufen oder einem leistungsstarken, stufenlosen Hauptantrieb.



Das Vorschubgetriebe: Mit 4 Drehknöpfen können Gänge geschaltet werden! Die Zahnräder sind geschliffen und gehärtet.

Das Wendegetriebe: Hier setzen wir einen Antrieb mit zwei Lastschaltstufen ein. Die integrierte Kupplung garantiert einen sanften Spindelanlauf.



Der Werkzeugschlitten: Sowohl die Führungen des Längsschlittens sowie der Planschlitten und die Planspindel werden über die Ölzentral schmieranlage versorgt.

Der Schlosskasten: Mit Ölbad - von hier erfolgen zentral die Schmiervorgänge. Eine Anschlagspindel mit vier Positionen und frei wählbaren Anschlägen.



Der Werkzeugträger: Er kann mit verschiedenen Werkzeugträgersystemen ausgeführt werden, z.B. Multifix, Parat etc.



Das Bett: Das Gussbett ist stark verrippt und liefert eine hohe Steifigkeit. Breite prismatische Führungen, induktiv gehärtet (52° HRC) und präzisionsgeschliffen. Eine herausnehmbare Brücke ermöglicht größere Durchmesser.

	KT205	KT230	KT255	KT280	KT330
Spitzenhöhe	205 mm	230 mm	255 mm	280 mm	330 mm
Spitzenweite	762/1052/1530 mm		1000/1530/2040/2550/3060/4060		
Dreh Ø über Bett	410 mm	458 mm	510 mm	560 mm	660 mm
Dreh Ø über Schlitten	240 mm	288 mm	330 mm	360 mm	460 mm
Dreh Ø über Betaussparung	595 mm	640 mm	680 mm	745 mm	845 mm
Drehlänge über Betaussparung	155 mm	155 mm	180 mm	180 mm	180 mm
Spindel Drehzahl (Option)	30-2000		20-1550 (20-1200)		
Leistung (Option)	3,6 (5,5) KW		7,5 (11)KW		
Spindel Aufnahme (Option)	D1-6 CAMLOCK		D1-8 (D1-11) CAMLOCK		
Pinolen Ø	54 mm		75 mm		
Pinolenhub	120 mm		160 mm		
Aufnahme	MK4		MK5		
Abmessungen (LxBxH)	1986/2240/2755 x 1205 x 980		1986/2240/2755 x 1205 x 1020		
Gewicht (kg)	1550 / 1750 / 1950		1650 / 1850 / 2050		